










## **Raport de cercetare**

***Sondaj național preelectoral***

***21 – 23 noiembrie 2008***

- Studiul de față a fost realizat de INSOMAR în perioada 21 – 23 noiembrie 2008;
- El s-a desfășurat folosind tehnica sondajului de opinie pe bază de chestionar administrat la domiciliul persoanelor intervievate;
- Volumul eșantionului a fost de 12.494 persoane, fiind reprezentativ pentru populația României cu vârsta de peste 18 ani;
- Interviurile au fost realizate în 350 localități rurale și 126 localități urbane din cele 41 de județe și în cele 6 sectoare ale Capitalei;
- Persoanelor intervievate li s-a arătat lista candidaților pentru Senat, respectiv Camera Deputaților, din colegiul de care aparțin;
- Eroarea teoretică admisă pentru rezultatele obținute, la un nivel de încredere de 95%, este de  $\pm 1,5\%$ .

În colegiul de care aparțineți dumneavoastră, sunt înscrși următorii candidați din partea diferitelor partide. Cu care dintre aceștia veți vota pentru Camera Deputaților?

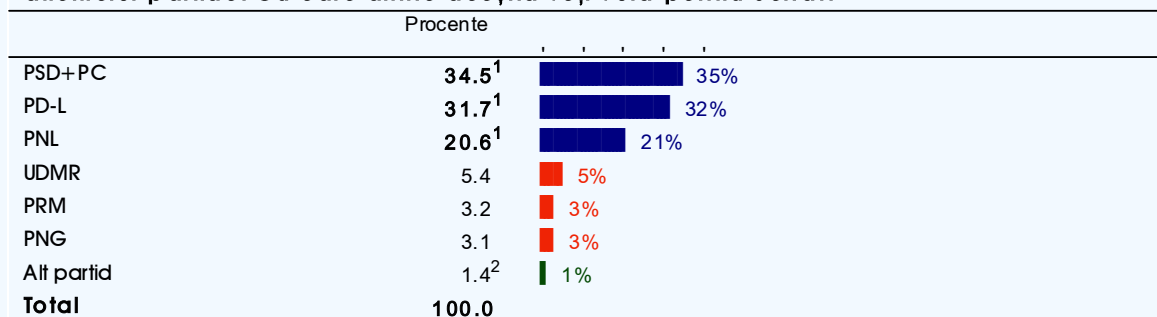
	Procente		
PSD+PC	35.4 <sup>1</sup>		35%
PD-L	31.5 <sup>1</sup>		32%
PNL	20.5 <sup>1</sup>		21%
UDMR	5.1		5%
PNG	3.1		3%
PRM	3.0		3%
Alt partid	1.4 <sup>2</sup>		1%
Total	100.0		

INSOMAR - Rezultate statistice  
Sondaj Național, 21 - 23 noiembrie 2008

1. Valori dominante

2. Valori sub pragul de semnificație

În colegiul de care aparțineți dumneavoastră, sunt înscrși următorii candidați din partea diferitelor partide. Cu care dintre aceștia veți vota pentru Senat?

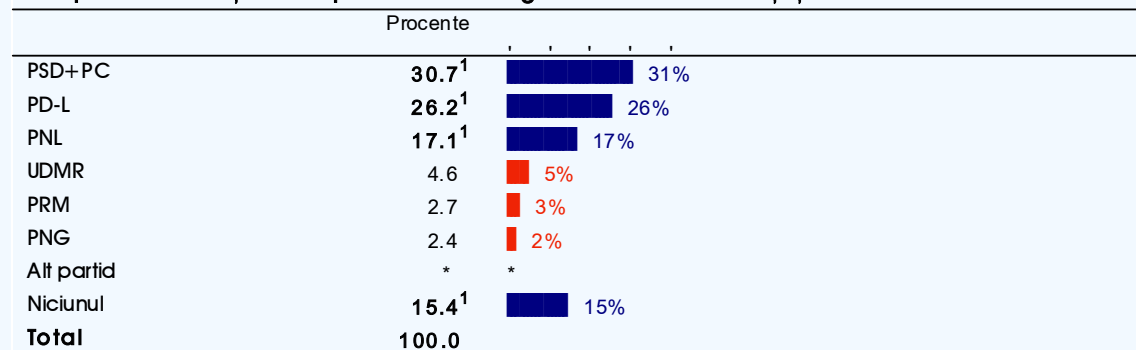


INSOMAR-Rezultate statistice  
Sondaj Național, 21 - 23 noiembrie 2008

1. Valori dominante

2. Valori sub pragul de semnificație

### Despre candidații cărui partid din colegiul dumneavoastră știți cele mai multe lucruri?



INSOMAR - Rezultate statistice  
Sondaj Național, 21 - 23 noiembrie 2008

1. Valori dominante

\*. Valori ne semnificative

În colegiul de care aparțineți dumneavoastră, sunt înscrși următorii candidați din partea diferitelor partide. Cu care dintre aceștia veți vota pentru Camera Deputaților?

MEDIUL DE REZIDENȚĂ		Procente	
urban	PSD+PC	32.4 <sup>1</sup>	32%
	PD-L	34.5 <sup>1</sup>	34%
	PNL	19.9 <sup>1</sup>	20%
	UDMR	4.8	5%
	PRM	3.2	3%
	PNG	3.4	3%
	Alt partid	1.9 <sup>2</sup>	2%
	Total	100.0 <sup>1</sup>	
rural	PSD+PC	39.1 <sup>1</sup>	39%
	PD-L	27.8 <sup>1</sup>	28%
	PNL	21.3 <sup>1</sup>	21%
	UDMR	5.4	5%
	PRM	2.7	3%
	PNG	2.8	3%
	Alt partid	*	*
	Total	100.0 <sup>1</sup>	

INSOMAR- Rezultate statistice  
Sondaj Național, 21 - 23 noiembrie 2008

1. Valori dominante

2. Valori sub pragul de semnificație

\*. Valori nesemnificative

În colegiul de care aparțineți dumneavoastră, sunt înscriși următorii candidați din partea diferitelor partide. Cu care dintre aceștia veți vota pentru Senat?

MEDIUL DE REZIDENȚĂ		Procente	
urban	PSD+PC	31.0 <sup>1</sup>	31%
	PD-L	34.9 <sup>1</sup>	35%
	PNL	20.4 <sup>1</sup>	20%
	UDMR	5.1	5%
	PRM	3.5	3%
	PNG	3.3	3%
	Alt partid	1.8 <sup>2</sup>	2%
	Total	100.0 <sup>1</sup>	
rural	PSD+PC	39.1 <sup>1</sup>	39%
	PD-L	27.7 <sup>1</sup>	28%
	PNL	20.8 <sup>1</sup>	21%
	UDMR	5.7	6%
	PRM	2.9	3%
	PNG	2.8	3%
	Alt partid	*	*
	Total	100.0 <sup>1</sup>	
























INSOMAR- Rezultate statistice  
Sondaj Național, 21 - 23 noiembrie 2008

1. Valori dominante

2. Valori sub pragul de semnificație

\*. Valori ne semnificative

În colegiul de care aparțineți dumneavoastră, sunt înscrși următorii candidați din partea diferitelor partide. Cu care dintre aceștia veți vota pentru Camera Deputaților?

REGIUNE		Procente		
Moldova	PSD+PC	36.5 <sup>1</sup>		36%
	PD-L	33.7 <sup>1</sup>		34%
	PNL	23.0 <sup>1</sup>		23%
	UDMR	*	*	
	PRM	3.1		3%
	PNG	3.0		3%
	Alt partid	*	*	
	Total	100.0 <sup>1</sup>		
Muntenia	PSD+PC	44.8 <sup>1</sup>		45%
	PD-L	28.1 <sup>1</sup>		28%
	PNL	19.8 <sup>1</sup>		20%
	UDMR	*	*	
	PRM	2.9		3%
	PNG	3.2		3%
	Alt partid	*	*	
	Total	100.0 <sup>1</sup>		
Transilvania	PSD+PC	25.8 <sup>1</sup>		26%
	PD-L	32.1 <sup>1</sup>		32%
	PNL	19.9 <sup>1</sup>		20%
	UDMR	14.4		14%
	PRM	3.2		3%
	PNG	2.5		2%
	Alt partid	2.1		2%
	Total	100.0 <sup>1</sup>		
București	PSD+PC	31.0 <sup>1</sup>		31%
	PD-L	37.8 <sup>1</sup>		38%
	PNL	19.6 <sup>1</sup>		20%
	UDMR	*	*	
	PRM	2.5		3%
	PNG	5.3		5%
	Alt partid	3.2		3%
	Total	100.0 <sup>1</sup>		
























INSOMAR-Rezultate statistice  
Sondaj Național, 21 - 23 noiembrie 2008

1. Valori dominante

\*. Valori ne semnificative

21-23 noiembrie 2008

În colegiul de care aparțineți dumneavoastră, sunt înscrși următorii candidați din partea diferitelor partide. Cu care dintre aceștia veți vota pentru Senat?

REGIUNE		Procente		
Moldova	PSD+PC	35.7 <sup>1</sup>		36%
	PD-L	34.8 <sup>1</sup>		35%
	PNL	22.5 <sup>1</sup>		23%
	UDMR	*	*	
	PRM	3.3		3%
	PNG	2.7		3%
	Alt partid	*	*	
	Total	100.0 <sup>1</sup>		
Muntenia	PSD+PC	43.6 <sup>1</sup>		44%
	PD-L	28.8 <sup>1</sup>		29%
	PNL	19.9 <sup>1</sup>		20%
	UDMR	*	*	
	PRM	3.1		3%
	PNG	3.4		3%
	Alt partid	*	*	
	Total	100.0 <sup>1</sup>		
Transilvania	PSD+PC	24.9 <sup>1</sup>		25%
	PD-L	31.5 <sup>1</sup>		31%
	PNL	20.2 <sup>1</sup>		20%
	UDMR	15.1 <sup>1</sup>		15%
	PRM	3.6		4%
	PNG	2.6		3%
	Alt partid	2.2		2%
	Total	100.0 <sup>1</sup>		
București	PSD+PC	32.5 <sup>1</sup>		32%
	PD-L	37.5 <sup>1</sup>		38%
	PNL	20.0 <sup>1</sup>		20%
	UDMR	*	*	
	PRM	2.2		2%
	PNG	4.6		5%
	Alt partid	2.7		3%
	Total	100.0 <sup>1</sup>		






















INSOMAR - Rezultate statistice  
Sondaj Național, 21 - 23 noiembrie 2008

1. Valori dominante

\*. Valori ne semnificative

21-23 noiembrie 2008

În colegiul de care aparțineți dumneavoastră, sunt înscrși următorii candidați din partea diferitelor partide. Cu care dintre aceștia veți vota pentru Camera Deputaților?






















Studii		Procente			
cel mult 10 clase, școală profesională	Valid	PSD+PC	39.7 <sup>1</sup>		40%
		PD-L	27.4 <sup>1</sup>		27%
		PNL	19.8 <sup>1</sup>		20%
		UDMR	6.1		6%
		PRM	3.1		3%
		PNG	2.8		3%
		Alt partid	1.0 <sup>2</sup>		1%
		Total	100.0 <sup>1</sup>		
liceu, școală postliceală	Valid	PSD+PC	32.0 <sup>1</sup>		32%
		PD-L	34.6 <sup>1</sup>		35%
		PNL	20.9 <sup>1</sup>		21%
		UDMR	4.3		4%
		PRM	3.0		3%
		PNG	3.6		4%
		Alt partid	1.6 <sup>2</sup>		2%
		Total	100.0 <sup>1</sup>		
studii superioare	Valid	PSD+PC	28.1 <sup>1</sup>		28%
		PD-L	38.5 <sup>1</sup>		39%
		PNL	22.5 <sup>1</sup>		22%
		UDMR	3.1		3%
		PRM	2.5		2%
		PNG	2.8		3%
		Alt partid	2.5		2%
		Total	100.0 <sup>1</sup>		

INSOMAR - Rezultate statistice  
Sondaj Național, 21 - 23 noiembrie 2008

1. Valori dominante

2. Valori sub pragul de semnificație

În colegiul de care aparțineți dumneavoastră, sunt înscrși următorii candidați din partea diferitelor partide. Cu care dintre aceștia veți vota pentru Senat?

Studii			Procente valide		
cel mult 10 clase, școală profesională	Valid	PSD+PC	39.3 <sup>1</sup>		39%
		PD-L	27.6 <sup>1</sup>		28%
		PNL	19.6 <sup>1</sup>		20%
		UDMR	6.2		6%
		PRM	3.4		3%
		PNG	2.6		3%
		Alt partid	1.3 <sup>2</sup>		1%
		Total	100.0 <sup>1</sup>		
liceu, școală postliceală	Valid	PSD+PC	30.4 <sup>1</sup>		30%
		PD-L	35.2 <sup>1</sup>		35%
		PNL	21.6 <sup>1</sup>		22%
		UDMR	4.8		5%
		PRM	3.0		3%
		PNG	3.7		4%
		Alt partid	1.3 <sup>2</sup>		1%
		Total	100.0 <sup>1</sup>		
studii superioare	Valid	PSD+PC	27.8 <sup>1</sup>		28%
		PD-L	38.4 <sup>1</sup>		38%
		PNL	21.7 <sup>1</sup>		22%
		UDMR	3.6		4%
		PRM	2.9		3%
		PNG	3.1		3%
		Alt partid	2.5		2%
		Total	100.0 <sup>1</sup>		

INSOMAR - Rezultate statistice  
Sondaj Național, 21 - 23 noiembrie 2008

1. Valori dominante

2. Valori sub pragul de semnificație

**În colegiul de care aparțineți dumneavoastră, sunt înscrși următorii candidați din partea diferitelor partide. Cu care dintre aceștia veți vota pentru Camera Deputaților?**





























Grupe de vârstă		Procente	
<b>18 - 34 ani</b>	Valid	PSD+PC	30.1 <sup>1</sup> 30%
		PD-L	33.6 <sup>1</sup> 34%
		PNL	23.7 <sup>1</sup> 24%
		UDMR	4.1 4%
		PRM	2.3 2%
		PNG	4.7 5%
		Alt partid	1.5 <sup>2</sup> 2%
		Total	100.0 <sup>1</sup>
<b>35 - 49 ani</b>	Valid	PSD+PC	31.4 <sup>1</sup> 31%
		PD-L	34.2 <sup>1</sup> 34%
		PNL	21.8 <sup>1</sup> 22%
		UDMR	4.6 5%
		PRM	3.0 3%
		PNG	3.4 3%
		Alt partid	1.6 <sup>2</sup> 2%
		Total	100.0 <sup>1</sup>
<b>50 - 64 ani</b>	Valid	PSD+PC	37.1 <sup>1</sup> 37%
		PD-L	30.8 <sup>1</sup> 31%
		PNL	19.4 <sup>1</sup> 19%
		UDMR	5.5 5%
		PRM	3.1 3%
		PNG	2.6 3%
		Alt partid	1.5 <sup>2</sup> 1%
		Total	100.0 <sup>1</sup>
<b>65 ani și peste</b>	Valid	PSD+PC	44.6 <sup>1</sup> 45%
		PD-L	26.4 <sup>1</sup> 26%
		PNL	16.7 <sup>1</sup> 17%
		UDMR	6.1 6%
		PRM	3.6 4%
		PNG	1.5 <sup>2</sup> 1%
		Alt partid	1.2 <sup>2</sup> 1%
		Total	100.0 <sup>1</sup>

INSOMAR - Rezultate statistice  
Sondaj Național, 21 - 23 noiembrie 2008

1. Valori dominante

2. Valori sub pragul de semnificație

În colegiul de care aparțineți dumneavoastră, sunt înscrși următorii candidați din partea diferitelor partide. Cu care dintre aceștia veți vota pentru Senat?

Grupe de vârstă		Procente	
<b>18 - 34 ani</b>	Valid	PSD+PC	29.4 <sup>1</sup>  29%
		PD-L	33.4 <sup>1</sup>  33%
		PNL	23.9 <sup>1</sup>  24%
		UDMR	4.2  4%
		PRM	2.6  3%
		PNG	4.9  5%
		Alt partid	1.6 <sup>2</sup>  2%
		Total	100.0 <sup>1</sup>
<b>35 - 49 ani</b>	Valid	PSD+PC	30.7 <sup>1</sup>  31%
		PD-L	34.4 <sup>1</sup>  34%
		PNL	22.2 <sup>1</sup>  22%
		UDMR	5.2  5%
		PRM	3.4  3%
		PNG	2.9  3%
		Alt partid	1.3 <sup>2</sup>  1%
		Total	100.0 <sup>1</sup>
<b>50 - 64 ani</b>	Valid	PSD+PC	36.0 <sup>1</sup>  36%
		PD-L	31.5 <sup>1</sup>  32%
		PNL	19.4 <sup>1</sup>  19%
		UDMR	5.7  6%
		PRM	3.2  3%
		PNG	2.7  3%
		Alt partid	1.4 <sup>2</sup>  1%
		Total	100.0 <sup>1</sup>
<b>65 ani și peste</b>	Valid	PSD+PC	44.0 <sup>1</sup>  44%
		PD-L	26.4 <sup>1</sup>  26%
		PNL	16.4 <sup>1</sup>  16%
		UDMR	6.4  6%
		PRM	3.7  4%
		PNG	1.7 <sup>2</sup>  2%
		Alt partid	1.4 <sup>2</sup>  1%
		Total	100.0 <sup>1</sup>

INSOMAR - Rezultate statistice  
 Sondaj Național, 21 - 23 noiembrie 2008

1. Valori dominante

2. Valori sub pragul de semnificație